

PROYECTO ANTICIPA



**SISTEMA DE SEGUIMIENTO Y ALERTAS
DE LA GESTIÓN DE LOS RESIDUOS
MUNICIPALES. CUMPLIMIENTO DE
OBJETIVOS 2025-2035**



La FEC lleva más de 25 años proporcionando estudios y análisis a todos los agentes de la cadena de producción y gestión de residuos (con especial atención a las AA. PP)

Estos informes pretenden ser herramientas útiles para la toma de decisiones políticas en materia de prevención y gestión de residuos.

El proyecto ANTICIPA se enmarca en esta fórmula de trabajo multiparticipante, gracias al cual se puede abordar un alcance amplio y completo.

Proyecto Multiparticipante

Diagnóstico y escenarios de cumplimiento de los objetivos de residuos municipales 2025-2030-2035

"Cómo cumplir los objetivos 2035 sin morir en el intento"



Marco Normativo



La Comisión Europea marca como meta para 2025 el 55% de reciclado y preparación para la reutilización de residuos municipales; y un 10% como máximo de vertido para 2035. En el informe de alerta temprana indica que en 2020 la tasa de reciclaje fue del 36,4% (18,6 puntos por debajo del objetivo) y el vertido fue del 52,0% (más del doble que la media europea).



En 2020:

La tasa de reciclado de residuos municipales se situó en un 36,4 %

36,4 %



Objetivo de la UE para 2025 >55 %

55 %



La tasa de vertido de residuos municipales se situó en un 52,0 %

52,0 %



Objetivo de la UE para 2035 <10 %

10 %



En 2020:

La tasa de reciclado de residuos de envases se situó en un 68,3 %

68,3 %



Objetivo de la UE para 2025 >65 %

65 %



Proyecto ANTICIPA

“Si quieres resultados diferentes haz cosas diferentes”.

La FEC trabaja para hacer frente a esta situación y conseguir dar la vuelta a estos números:

ANTICIPA es un proyecto que busca generar un sistema de seguimiento y **ALERTA TEMPRANA** de los objetivos 2025-2035 de la UE que permita modificar hábitos y/o modelos que alejen de los objetivos de cumplimiento, **proponiendo medidas a implantar.**




50 medidas en el ámbito local y regional

5 POLÍTICAS

ESTRATEGIAS \ EJES	POLÍTICAS ASPECTOS TÉCNICOS Y OPERATIVOS	POLÍTICAS FINANCIACIÓN, CONTROL Y SEGUIMIENTO	POLÍTICAS ÍNDOLE JURÍDICO - ADMINISTRATIVO	POLÍTICAS DE COLABORACIÓN TERCEROS / COOPERACIÓN ENTRE AAPP	POLÍTICAS COMUNICACIÓN, INFORMACIÓN, INNOVACIÓN Y PARTICIPACIÓN
PREVENCIÓN Y REUTILIZACIÓN	Habilitación de zonas de intercambio de objetos en puntos limpios y en otras instalaciones municipales	Aplicación de incentivos por buenas prácticas de prevención y reutilización (tarjeta bonificación uso puntos limpios, etc.)	Incorporación en pliegos de contratación de cláusulas que impulsen la prevención y la reutilización	Programas contra el desperdicio alimentario, acuerdos bancos alimentos, HORECA y comercios	Desarrollo de campañas de concienciación contra el desperdicio alimentario y de consumo responsable
	Incorporación de enfoque reutilización en servicios de recogida pta a pta de voluminosos, repasos	Incorporación de parámetros de control del cumplimiento de ordenanzas y condiciones, en planes locales de inspección	Inclusión en las ordenanzas de elementos que promuevan la prevención y la reutilización	Promoción de mercadillos de intercambio en colaboración con entidades sociales y entidades privadas	Incorporación de información en la web municipal sobre generación, buenas prácticas para la prevención
	Segregación de orígenes para evitar incorporación residuos industriales en la generación de residuos municipales	Incorporación del parámetro de generación en la aplicación de tasas de gestión de residuos	Elaboración de planes locales de prevención	Cooperación y coordinación con otras AAPP para el desarrollo de acciones de prevención	Puesta en marcha de herramientas de participación ciudadana para el diseño de acciones de prevención
3 EJES RECOGIDA SELECTIVA Y RECICLADO	Implantación recogida selectiva de fracción orgánica (hogares, HORECA y otros) y de la fracción textil	Aplicación de incentivos por buenas prácticas de recogida selectiva (PxG, Inspección técnica de Residuos...)	Inclusión en las ordenanzas de la obligatoriedad de la RS fuera hogar en establecimientos, eventos, ferias	Acuerdos con empresas del tercer sector para la recogida de flujos de residuos con destino reciclado (textil, muebles, ...)	Desarrollo de campañas de concienciación dirigidas a la ciudadanía para fomentar la participación en la recogida selectiva
	Adaptación de los sistemas de recogida selectiva para incrementar la aportación (Pta a Pta y contenedor control individual)	Incorporación en los servicios de inspección, del control de la segregación en origen (en particular fuera del hogar)	Inclusión en las ordenanzas de la obligatoriedad de la RS en domicilios	Programas voluntarios de fomento de la recogida selectiva de ciertos flujos	Desarrollo de acciones de concienciación y educación en centros escolares, centros tercera edad, ...
	Potenciación de los puntos limpios fijos y móviles para la recogida de diferentes flujos con potencial de reciclado	Control de calidad del servicio de recogida de residuos, para mejorar participación ciudadana	Incorporación en los pliegos de contratación de servicios, requisitos de segregación en origen	Colaboración con otras AAPP para la prestación de servicios y planificación territorial del tratamiento	Puesta en marcha herramientas participación ciudadana para el diseño de acciones de mejora de la gestión
	Incorporación de enfoque reciclado en servicios de limpieza viaria, repasos, ..	Control flujos específicos para segregación: restos obra menor, voluminosos	Inclusión de condiciones de segregación en origen en permisos de eventos, ferias, etc.	Colaboración con otras AAPP para la gestión del compost generado y otros residuos	Incorporación de información en la web municipal sobre residuos
	Impulsar programas de compostaje doméstico y comunitario	Control calidad de la fracción orgánica, especialmente en generadores singulares	Obtener información de residuos comerciales reciclados en gestores privados	Colaboración con otras AAPP para armonización de disposiciones normativas	Impulso a proyectos de innovación en economía circular y reciclado de residuos
VERTIDO	Completar red de plantas de tratamiento y de valorización energética (minimizar vertido)	Política de precio de vertido que desincentive el mismo e impida dumping	Revisión condiciones de admisión de residuos en vertedero	Participación en proyectos de fórmulas de valorización para evitar el vertido	Programas de prevención de abandono de residuos: Basuralza
	Mejora de la eficiencia de recuperación de materiales en plantas de tratamiento	Control de vertidos ilegales	Revisión criterios admisión para residuos industriales	Colaboración con otras AAPP para gestión del bioestabilizado	Publicitar sanciones por conductas ilegales, en particular vertidos ilegales

50 medidas en el ámbito local y regional

ESTRATEGIAS \ EJES	POLÍTICAS ASPECTOS TÉCNICOS Y OPERATIVOS	POLÍTICAS FINANCIACIÓN, CONTROL Y SEGUIMIENTO	POLÍTICAS ÍNDOLE JURÍDICO - ADMINISTRATIVO
 PREVENCIÓN Y REUTILIZACIÓN	Habilitación de zonas de intercambio de objetos en puntos limpios y en otras instalaciones municipales	Aplicación de incentivos por buenas prácticas de prevención y reutilización (tarjeta bonificación uso puntos limpios, etc.)	Incorporación en pliegos de contratación de cláusulas que impulsen la prevención y la reutilización
	Incorporación de enfoque reutilización en servicios de recogida pta a pta de voluminosos, repasos	Incorporación de parámetros de control del cumplimiento de ordenanzas y condiciones, en planes locales de inspección	Inclusión en las ordenanzas de elementos que promuevan la prevención y la reutilización
	Segregación de orígenes para evitar incorporación residuos industriales en la generación de residuos municipales	Incorporación del parámetro de generación en la aplicación de tasas de gestión de residuos	Elaboración de planes locales de prevención



50 medidas en el ámbito local y regional

POLÍTICAS DE COLABORACIÓN TERCEROS / COOPERACIÓN ENTRE AAPP	POLÍTICAS COMUNICACIÓN, INFORMACIÓN, INNOVACIÓN Y PARTICIPACIÓN
Programas contra el desperdicio alimentario, acuerdos bancos alimentos, HORECA y comercios	Desarrollo de campañas de concienciación contra el desperdicio alimentario y de consumo responsable
Promoción de mercadillos de intercambio en colaboración con entidades sociales y entidades privadas	Incorporación de información en la web municipal sobre generación, buenas prácticas para la prevención
Cooperación y coordinación con otras AAPP para el desarrollo de acciones de prevención	Puesta en marcha de herramientas de participación ciudadana para el diseño de acciones de prevención


Colaboración Terceros / Cooperación entre AAPP	
1	Programas contra el desperdicio alimentario, acuerdos bancos alimentos, HORECA y comercios
1 1.1	La entidad incorpora, dentro de su ámbito competencial (instalaciones municipales) políticas para evitar el despilfarro alimentario.
1 4	La entidad hace campañas en su ámbito de actuación para evitar el despilfarro alimentario en las cocinas de su competencia (colegios, centros públicos etc.)
1 5	Realiza estadísticas de los residuos de cocina generados por la actividad pública con el fin de establecer políticas de prevención.
2 2.1	La entidad promueve entre su sector privado y tercer sector políticas para evitar el despilfarro alimentario
2 1	La entidad tiene firmados convenios, con ONG y empresas, para poner en contacto generadores de alimentos, con posibles receptores, con el fin de evitar el despilfarro alimentario.
2 2	Se prima en las ordenanzas fiscales, de basuras u otras, a aquellas entidades relacionadas con la alimentación o comidas que dispongan de políticas para evitar el despilfarro alimentario. (Ley 7/2022)
2 3	Se obliga en la concesión de licencias municipales a que la empresa, en caso de que tenga relación con la alimentación-comidas, disponga de medidas para evitar el despilfarro alimentario.

ESTRATEGIAS \ EJES	POLÍTICAS ASPECTOS TÉCNICOS Y OPERATIVOS	POLÍTICAS FINANCIACIÓN, CONTROL Y SEGUIMIENTO	POLÍTICAS ÍNDOLE JURÍDICO - ADMINISTRATIVO
	Implantación recogida selectiva de fracción orgánica (hogares, HORECA y otros) y de la fracción textil	Aplicación de incentivos por buenas prácticas de recogida selectiva (PxG, Inspección técnica de Residuos...)	Inclusión en las ordenanzas de la obligatoriedad de la RS fuera hogar en establecimientos, eventos , ferias
	Adaptación de los sistemas de recogida selectiva para incrementar la aportación (Pta a Pta y contenedor control individual)	Incorporación en los servicios de inspección, del control de la segregación en origen (en particular fuera del hogar)	Inclusión en las ordenanzas de la obligatoriedad de la RS en domicilios
	Potenciación de los puntos limpios fijos y móviles para la recogida de diferentes flujos con potencial de reciclado	Control de calidad del servicio de recogida de residuos, para mejorar participación ciudadana	Incorporación en los pliegos de contratación de servicios, requisitos de segregación en origen
	Incorporación de enfoque reciclado en servicios de limpieza viaria, repasos, ..	Control flujos específicos para segregación: restos obra menor, voluminosos	Inclusión de condiciones de segregación en origen en permisos de eventos, ferias, etc.
	Impulsar programas de compostaje doméstico y comunitario	Control calidad de la fracción orgánica, especialmente en generadores singulares	Obtener información de residuos comerciales reciclados en gestores privados

Acuerdos con empresas del tercer sector para la recogida de flujos de residuos con destino reciclado (textil, muebles, ...)	Desarrollo de campañas de concienciación dirigidas a la ciudadanía para fomentar la participación en la recogida selectiva
Programas voluntarios de fomento de la recogida selectiva de ciertos flujos	Desarrollo de acciones de concienciación y educación en centros escolares, centros tercera edad, ...
Colaboración con otras AAPP para la prestación de servicios y planificación territorial del tratamiento	Puesta en marcha herramientas participación ciudadana para el diseño de acciones de mejora de la gestión
Colaboración con otras AAPP para la gestión del compost generado y otros residuos	Incorporación de información en la web municipal sobre residuos
Colaboración con otras AAPP para armonización de disposiciones normativas	Impulso a proyectos de innovación circular y reciclado de residuos

Colaboración Terceros / Cooperación entre AAPP

1	Acuerdos con empresas del tercer sector para la recogida de flujos de residuos con destino reciclado (textil, muebles, ...)
1	La entidad tiene firmados convenios con entidades del tercer sector para realizar la recogida a particulares de muebles, enseres y en general materiales valorizables bien por su reutilización, bien por reciclado, con un fin social.
1	1 Dispone de convenios firmados con fin recogida separada y reciclaje de residuos de competencia, en principio municipal.
1	4 La entidad comunica a sus vecinos y a estas organizaciones la posibilidad de firmar estos convenios y la disponibilidad de este servicio.
1	5 La entidad realiza estadísticas, aunque sean aproximadas, del número de servicios prestados y/o aproximadamente de los residuos recogidos y los incorpora a sus estadísticas de gestión.

ESTRATEGIAS \ EJES	POLÍTICAS ASPECTOS TÉCNICOS Y OPERATIVOS	POLÍTICAS FINANCIACIÓN, CONTROL Y SEGUIMIENTO	POLÍTICAS ÍNDOLE JURÍDICO - ADMINISTRATIVO
 VERTIDO	Completar red de plantas de tratamiento y de valorización energética (minimizar vertido)	Política de precio de vertido que desincentive el mismo e impida dumping	Revisión condiciones de admisión de residuos en vertedero
	Mejora de la eficiencia de recuperación de materiales en plantas de tratamiento	Control de vertidos ilegales	Revisión criterios admisión para residuos industriales

POLÍTICAS DE COLABORACIÓN TERCEROS / COOPERACIÓN ENTRE AAPP	POLÍTICAS COMUNICACIÓN, INFORMACIÓN, INNOVACIÓN Y PARTICIPACIÓN
Participación en proyectos de fórmulas de valorización para evitar el vertido	Programas de prevención de abandono de residuos: <u>Basuraleza</u>
Colaboración con otras AAPP para gestión del bioestabilizado	Publicitar sanciones por conductas ilegales, en particular vertidos ilegales

Objetivos de ANTICIPA

PLURIANUAL

- **DIAGNÓSTICO MEDIDAS IMPLANTADAS**
 - **RELACIÓN ENTRE LAS MEDIDAS IMPLANTADAS Y RESULTADOS (2º AÑO)**
 - **COMPARATIVA APLICACIÓN MEDIDAS ENTRE TERRITORIOS Y ÁMBITO NACIONAL**
 - **ANÁLISIS POSIBLES NUEVAS MEDIDAS**
- 

Proyecto ANTICIPA

METODOLOGÍA



- Recopila información de primera mano de las administraciones y gestoras de residuos en España, aportando comparabilidad e incluso la transferibilidad del análisis de los datos procesados
- En resumen, el proyecto considera actuaciones en un 70% de la población de España, y en el 86.6% del conjunto de participantes.



Administraciones Participantes Fases I y II



Poblaciones y agrupaciones entre 10.000 y 50.000 habitantes

RESTO DE ESPAÑA: poblaciones de mas de 50.000 habitantes

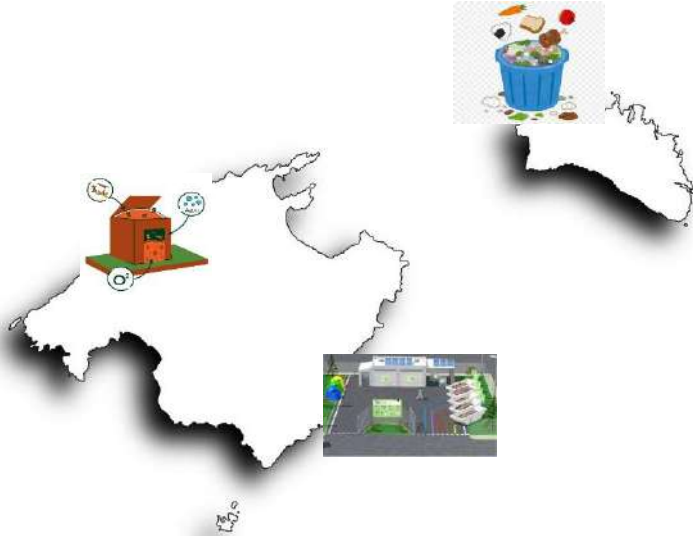
POBLACIÓN ESTUDIADA: 32.870.724

		Asp.Téc. Oper.	Col. Ter. y Coop.	Com. Inf. Part.	Fin. Cont. Seg.	Jur. Admn.	TOTAL
Eje Prevención	España	22,4%	14,5%	29,7%	15,0%	30,7%	21,0%
	Punt mayor	72,2%	42,9%	66,7%	0,0%	80,0%	48,0%
	Punt menor	5,2%	0,0%	0,0%	0,0%	22,4%	4,1%
Eje Recogida Selectiva y Reciclado	España	38,9%	38,7%	64,8%	22,6%	34,8%	39,5%
	Punt mayor	75,4%	100,0%	94,1%	45,0%	54,5%	71,3%
	Punt menor	15,6%	0,0%	51,2%	2,5%	4,6%	17,2%
Eje Vertido	España	71,2%	45,7%	64,2%	74,4%	46,9%	58,4%
	Punt mayor	82,9%	84,4%	73,0%	99,3%	99,1%	88,7%
	Punt menor	0,0%	0,0%	100,0%	100,0%	0,0%	20,0%

Projecto Anticipa Illes Balears



Govern de les Illes Balears



Proyecto Anticipa Illes Balears

CRITERIO	POB. TOTAL	POB. ESTUDIO	N.º ENTIDADES
Entidades > 20.000 habitantes	1.171.543	983.204	15

MUNICIPIO	POBLACIÓN	ISLA
Ajuntament de Palma de Mallorca	422.587	Mallorca
Ajuntament de Calvià	51.710	Mallorca
Ajuntament de Manacor	44.527	Mallorca
Mancomunitat des Raiguer	41.449	Mallorca
Mancomunitat Pla de Mallorca	40.161	Mallorca
Ajuntament de Marratxí	37.724	Mallorca
Ajuntament de Lluçmajor	37.752	Mallorca
Ajuntament d'Inca	33.679	Mallorca
Ajuntament d'Alcúdia	20.819	Mallorca
Consorci de Residus i Energia de Menorca	95.641	Menorca
Consell de Eivissa	51.128	Ibiza
Santa Eulalia del Rio	39.358	Ibiza
Sant Josep de sa Talaia	27.732	Ibiza
Sant Antoni de Portmany	27.033	Ibiza
Consell de Formentera	11.904	Formentera



Proyecto Anticipa Illes Balears

Encuestas

Entidad	Id	Ejes	Políticas	Medida	Competencia	Indicadores	S/N (0)	Subindicador 1	Valoración 1	Subindicador 2	Valoración 2	Subindicador 3
Mancomunitat des Raiguer	1	Prevención y Reutilización	Aspectos técnicos y Operativos	Habilitación de zonas de intercambio de objetos en puntos limpios y en otras instalaciones municipales	Recogida	La entidad ha habilitado mecanismos públicos (puntos limpios fijos o móviles, o instalaciones permanentes, naves, o similar) para facilitar el intercambio de enseres entre los vecinos.	S/N (0)	Número de puntos limpios en los que están habilitados mecanismos de intercambio	0,5	Dispone de puntos limpios móviles para el depósito de residuos para la reutilización.	0	Dispone de otras instalaciones, NO puntos limpios, para el depósito y retirada de enseres por los particulares, naves, talleres, otros (contenedores específicos reutilización)
Mancomunitat des Raiguer	2	Prevención y Reutilización	Aspectos técnicos y Operativos	Habilitación de zonas de intercambio de objetos en puntos limpios y en otras instalaciones municipales	Recogida	La entidad promueve entre sus vecinos el uso de iniciativas privadas, como apps de intercambio de bienes entre particulares, o servicios de recuperación de muebles y enseres de entidades sin ánimo de lucro.	S/N (0)	La entidad ha desarrollado app propia para el intercambio de bienes entre sus vecinos	0	La entidad promueve iniciativas de entidades sin ánimo de lucro dedicadas a la reutilización y pone, a través de la web municipal o cualquier otro medio de comunicación, la información de su existencia para el uso por sus vecinos.	1	
Mancomunitat des Raiguer	3	Prevención y Reutilización	Aspectos técnicos y Operativos	Habilitación de zonas de intercambio de objetos en puntos limpios y en otras instalaciones municipales	Recogida	La entidad promueve la implantación de espacios regulados para la celebración de mercadillos de compra venta de bienes de segunda mano entre particulares .	S/N (0)	La frecuencia del uso de estos espacios es. Semanal, Mensual, Mayor que mensual	2			
Mancomunitat des Raiguer	4	Prevención y Reutilización	Aspectos técnicos y Operativos	Incorporación de enfoque reutilización en servicios de recogida pta a pta, de voluminosos, repasos	Recogida	La entidad incorpora en el servicio de recogida de enseres políticas de recogida que priman la posibilidad de reutilización del bien recogido, frente a la recogida indiscriminada de estos bienes.	S/N (0)	Los servicios de recogida de enseres tienen instrucciones para recoger los enseres con el suficiente cuidado que posibilite su posterior triaje. Los vehículos				

2022

31 Medidas

36 Indicadores

119 Subindicadores

1.785 datos

23-2024

41 Medidas

45 Indicadores

142 Subindicadores

2,130 datos

Conjunto de España 40.000 y 45.000 datos aproximadamente

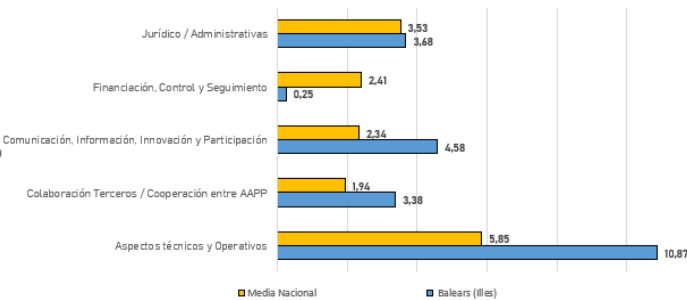
Proyecto Anticipa Illes Balears

Evaluación de medidas implantadas en residuos municipales a nivel local, no resultados de gestión

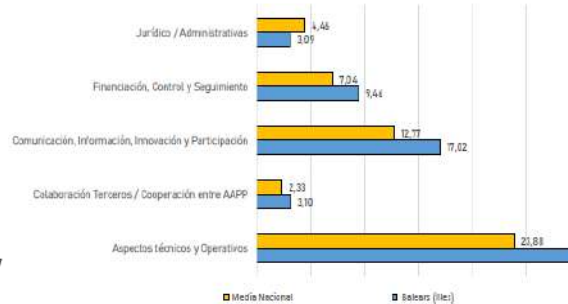
Resultados 23-2024



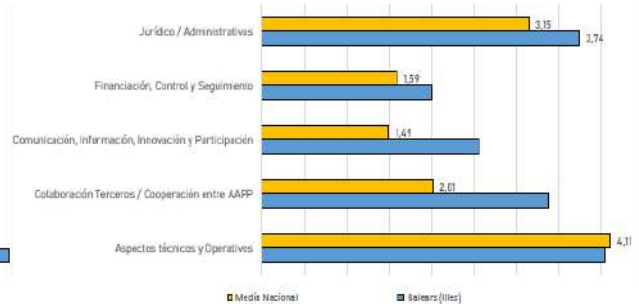
[% Respecto al máximo]				
Aspectos técnicos y Operativos	➔ 51,8%	➔ 52,1%	⬆️ 67,5%	➔ 53,1%
Colaboración Terceros / Cooperación entre AAPP	⬆️ 33,8%	⬆️ 62,0%	⬆️ 84,5%	⬆️ 51,9%
Comunicación, Información, Innovación y Participación	⬆️ 76,3%	⬆️ 89,6%	⬆️ 63,8%	⬆️ 83,3%
Financiación, Control y Seguimiento	⬇️ 1,8%	➔ 35,0%	⬆️ 100,0%	⬇️ 27,2%
Jurídico / Administrativas	➔ 46,0%	➔ 30,9%	➔ 53,5%	➔ 42,1%
total por eje	➔ 38,6%	➔ 52,9%	⬆️ 68,4%	➔ 50,4%
LEYENDA				
	⬆️	➔	⬆️	➔
			≥ 60%	
			Entre el 30 % y el 60 %	
			≤ 30 %	



Prevención y Reutilización



Recogida Separada y Reciclado



Vertido

Proyecto Anticipa Illes Balears

Resultados 23-2024 Entidades

Isla	Entidad	Prevención	Reciclado	Tto. Final-Vertido
Mallorca	Ajuntament de Palma	40,7%	55,9%	78,3%
Mallorca	Ajuntament de Calvià	33,9%	57,6%	78,3%
Mallorca	Ajuntament de Manacor	42,4%	56,8%	78,3%
Mallorca	Mancomunitat des Raiguer	39,8%	63,6%	78,3%
Mallorca	Mancomunitat Pla de Mallorca	41,5%	62,7%	73,9%
Mallorca	Ajuntament de Marratxí	32,2%	44,1%	82,6%
Mallorca	Ajuntament de Lluçmajor	42,4%	56,8%	69,6%
Mallorca	Ajuntament d'Inca	42,4%	58,5%	78,3%
Mallorca	Ajuntament d'Alcúdia	36,4%	39,8%	82,6%
Menorca	Consorci de Residus i Energia de Menorca	40,7%	44,9%	47,8%
Ibiza	Consell de Eivissa	30,5%	38,1%	39,1%
Ibiza	Santa Eulalia del Rio	36,4%	50,0%	34,8%
Ibiza	Sant Josep de sa Talaia	28,0%	42,4%	30,4%
Ibiza	Sant Antoni de Portmany	30,5%	44,9%	39,1%
Formentera	Consell de Formentera	25,4%	39,0%	39,1%
ILLES BALEARS		38,6%	52,9%	68,4%

Proyecto Anticipa Illes Balears



CAMPAÑA DE PREGUNTAS	(Todas)				(Todas)							
CCAA	Balears (I.Bs)											
Suma de Peso ponderado por CCAA	Prevención y Reutilización	Recogida Separada y Reciclado	Vertido	Total general	Prevención y Reutilización	Recogida Separada y Reciclado	Vertido	Total general	Prevención y Reutilización	Recogida Separada y Reciclado	Vertido	
Aspectos técnicos y Operativos	10,9	29,7	4,0	44,6	21	57	6	84	🟡 51,8%	🟡 52,1%	🟡 67,5%	
Adaptación de los sistemas de recogida selectiva para incrementar la aportación (Pta a Pta y contenedor control individual)		8,4	8,4		18	18			🟡 46,5%			
Habilitación de zonas de intercambio de objetos en puntos limpios y en otras instalaciones municipales	6,5		6,5		13	13			🟡 50,1%			
Implantación recogida selectiva de fracción orgánica (hogares, HORECA y otros)		11,5	11,5		17	17			🟡 67,4%			
Implantación recogida selectiva de la fracción textil		3,0	3,0		5	5			🟡 59,2%			
Impulsar programas de compostaje doméstico y comunitario		0,2	0,2		5	5			🔴 4,4%			
Incorporación de enfoque reciclado en servicios de limpieza viaria, repastos, ...		2,8	2,8		6	6			🟡 46,4%			
Incorporación de enfoque reutilización en servicios de recogida pta a pta, de voluminosos, repastos	2,0		2,0		5	5			🟡 40,4%			
Mejora de la eficiencia de recuperación de materiales en plantas de tratamiento		4,0	4,0			6	6			🟡 67,5%		
Potenciación de los puntos limpios fijos y móviles para la recogida de diferentes flujos con potencial de reciclado		3,9	3,9		6	6			🟡 65,0%			
Segregación de orígenes para evitar incorporación residuos industriales en la generación de residuos municipales	2,3		2,3		3	3			🟡 78,0%			
Colaboración Terceros / Cooperación entre AAPP	3,4	3,1	3,4	9,9	10	5	4	19	🔴 33,8%	🟡 62,0%	🟢 84,5%	
Acuerdos con empresas del tercer sector para la recogida de flujos de residuos con destino reciclado (textil, muebles, ...)		2,1	2,1		3	3			🟡 70,0%			
Participación en proyectos de fórmulas de valorización para evitar el												

Visión de los puntos fuertes y débiles respecto medidas aplicadas por entidad, isla, comunidad autónoma.

Posibilidad de seleccionar las actuaciones sobre las que trabajar para mejorar la situación

Proyecto Anticipa Illes Balears

Comparativa 2022 y 23-2024

2022



23-2024



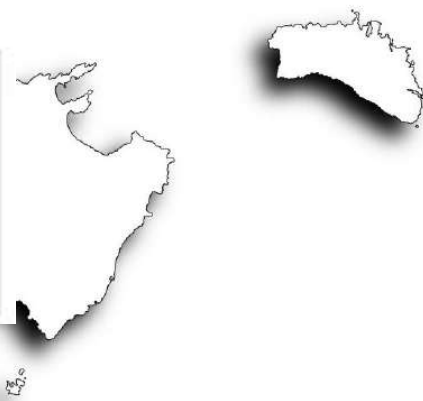
EJE	Prevención		Reciclado		Vertido		Total política	
	2022	2023	2022	2023	2022	2023	2022	2023
Aspectos técnicos y Operativos	43,1%	51,8%	52,2%	52,1%	78,7%	67,5%	52,1%	53,1%
Colaboración Terceros / Cooperación entre AAPP	15,4%	33,8%	33,5%	62,0%	81,4%	84,5%	38,2%	51,9%
Comunicación, Información, Innovación y Participación	69,6%	76,3%	90,7%	89,6%	100,0%	63,8%	86,4%	83,3%
Financiación, Control y Seguimiento	1,8%	1,8%	25,2%	35,0%	100,0%	100,0%	20,2%	27,2%
Jurídico / Administrativas	25,4%	46,0%	24,1%	30,9%	53,9%	53,5%	32,5%	42,1%
Total por eje	29,1%	38,6%	49,9%	52,9%	76,0%	68,4%	47,0%	50,4%

Como se observa en la tabla, les Illes Balears han mejorado en el conjunto de indicadores del proyecto, siendo muy significativo el avance en el eje de prevención.

Proyecto Anticipa Illes Balears

Resultados por Isla

ISLA/EJE	Prev y Reut		RS y Rec		Vertido		Total	
	2022	2023	2022	2023	2022	2023	2022	2023
Mallorca	30,4%	39,9%	53,6%	56,0%	89,7%	77,9%	51,2%	53,8%
Menorca	27,0%	40,7%	38,0%	44,9%	35,0%	47,8%	34,6%	44,0%
Eivissa	24,4%	31,6%	39,9%	43,4%	36,8%	36,3%	35,2%	39,1%
Formentera	20,0%	25,4%	36,1%	39,0%	40,0%	39,1%	32,0%	35,0%
Illes Balears	29,1%	38,6%	49,9%	52,9%	76,0%	68,4%	47,0%	50,4%



Mejora generalizada de resultados en las islas

Resultados homogéneos en los ejes Prevención y Reciclado

Diferencia Mallorca vs resto islas: en eje Vertido



Illes Balears - Resultado medidas Anticipa 2023



Proyecto Anticipa Illes Balears

EJE	Illes Balears	España ⁵
Prevención y Reutilización	38,6%	25,9%
Recogida Separada y Reciclado	52,9%	42,8%
Tto. Final-Vertido	68,4%	53,7%
Total conjunto	50,4%	39,1%



Les Illes Balears se sitúan claramente por encima de la media de España en todos los ejes considerados en el proyecto Anticipa

**FUNDACIÓN PARA
LA ECONOMÍA CIRCULAR**
CALLE CAPRI 33, 3ªA, 28032 MADRID

+34 915 764 676

WWW.ECONOMIACIRCULAR.ORG